

Komenda Powiatowa Policji w Świdnicy



***Ocena stanu bezpieczeństwa
i porządku publicznego
na terenie miasta i gminy Świdnica
za 2015 rok***

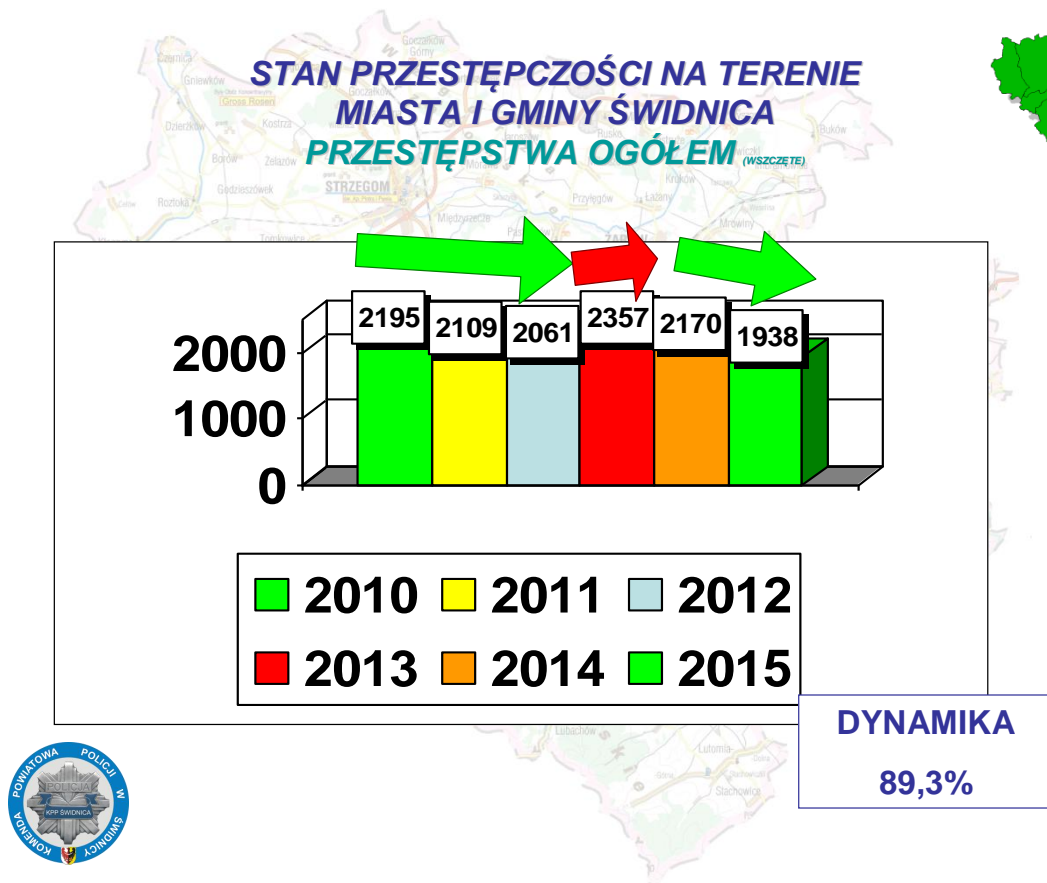
I. Ogólna charakterystyka przestępczości

a) - przestępstwa ogółem.

Komenda Powiatowa Policji w Świdnicy nie prowadzi oddzielnej statystyki dla zdarzeń oraz przedsięwzięć podejmowanych osobno na terenie Miasta Świdnica i na terenie Gminy Świdnica. Z tego powodu wszelkie dane podawane w poniższej ocenie dotyczą terenu Miasta i Gminy łącznie. Szacunkowo można przyjąć, iż 10 do 15% zdarzeń oraz osiągniętych wyników dotyczy terenów wiejskich, a pozostałe zanotowano na terenie Miasta Świdnica.

W roku 2015 wszczęto ogółem w Komendzie Powiatowej Policji w Świdnicy (*dla miasta i gminy*) 1938 postępowań przygotowawczych, podczas gdy w roku 2014 odpowiednio ich liczba wynosiła 2170, co dało dynamikę na poziomie 89,3% (*mniej o 232 postępowania*).

(*Tendencję malejącą w tym obszarze odnotowana została we wszystkich jednostkach Policji poza Posterunkiem Policji w Marcinowicach, gdzie wszczęto o 17 postępowań więcej, i w Jaworzynie Śląskiej – więcej o 10*).



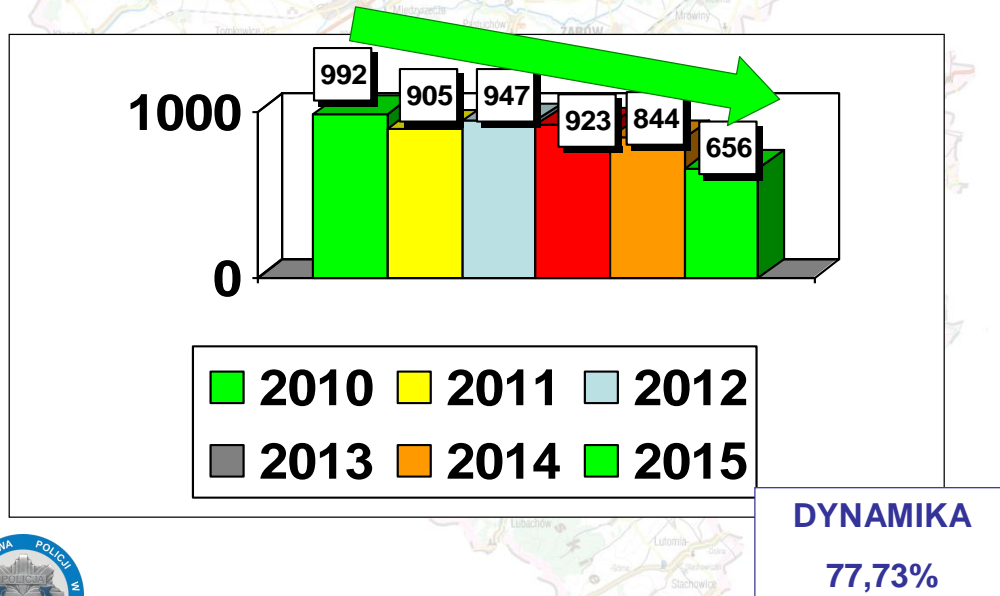
W przestępstwach stwierdzonych natomiast dynamika wyniosła 56,8% - stwierdzono ogółem 1766 przestępstw, tj. aż o 1351 mniej, niż w roku 2014.

Liczba osób podejrzanych (*dorosłych*) zmalała o 207, tj. z 930 w roku 2014 do 723 w roku 2015, co daje dynamikę rzędu 77,74%

Wskaźnik wykrywalności w tym obszarze dla całej Komendy wyniósł 69,3% i jest mniejszy o 5,3% od wartości uzyskanej w 2014 roku.

I. Ogólna charakterystyka przestępczości - b) przestępstwa w 7 wybranych kategoriach.

STAN PRZESTĘPCZOŚCI NA TERENIE MIASTA I GMINY ŚWIDNICA PRZESTĘPSTWA Z 7 WYBRANYCH KATEGORII (WSZCZĘTE)



Ilość przestępstw wszczętych w wybranych 7 kategoriach (*bójka i pobicie, razem kradzież cudzej rzeczy i kradzież samochodu, kradzież z włamaniem, razem przestępstwa rozbójnicze, uszkodzenie rzeczy, uszczerbek na zdrowiu*) w omawianym okresie zmalała o 188 w stosunku do roku 2014, co w efekcie dało dynamikę 77,73%.

Spadek odnotowano również w ilości przestępstw stwierdzonych z 914 w roku 2014 do 654 w roku 2015, to jest aż o 260 mniej, co daje dynamikę rzędu 71,55%.

Liczba osób podejrzanych (*dorostych*) zmalała o 112, tj. z 282 w roku 2014 do 170 w roku 2015, co daje dynamikę rzędu 60,28%.

Wskaźnik wykrywalności w tym obszarze dla całej Komendy wyniósł 42,7% i jest mniejszy o 4,4% od wartości uzyskanej w 2014 roku.

Odnotowano spadek wykrywalności przestępstw nie tylko na terenie miasta i gminy Świdnica ale również ogółem w całym powiecie świdnickim. Spowodowane było to przede wszystkim spadkiem efektywności w wykrywalności przestępstw w grupie przestępstw z 7 wybranych kategorii oraz w grupie przestępstw kryminalnych i gospodarczych.

Innym istotnym czynnikiem mającym wpływ na ilość przestępstw wszczętych, stwierdzonych oraz na wskaźnik wykrywalności było podwyższenie kwoty rozgraniczającej czynny zabronione na przestępstwo i wykroczenie do kwoty 437,5 zł.

W grupie pozostałych przestępstw podobny efekt dała zmiana kwalifikacji prawnej czynów opisanych poprzednia w art. 178a § 2 kk – nietrzeźwy kierujący rowerem.

W celu zobrazowania rezultatów uzyskanych przez Policję poniższa tabela prezentuje ilości przestępstw wszczętych oraz wskaźnik wykrywalności z 7 wyróżnionych kategorii na terenie powiatu, a w tym również na terenie miasta i gminy Świdnica w latach 2014 i 2015:

Kategorie przestępstw	Wszczęte		Wskaźnik wykrywalności	
	2014	2015	2014	2015
Rozboje	64	65	72,5	69,6
Bójka i pobicie	36	26	86,7	87,5
Uszkodzenie ciała	89	52	81,6	93,0
Kradzież z włam.	343	268	47,2	46,7
Kradzież mienia	590	464	41,0	36,6
w tym kradzieże samochodów	27	38	37,8	12,2
Uszkodzenia mienia	251	209	37,2	28,9
7 kategorii	1372	1072	47,13	42,74

W ocenianym roku na ogólną liczbę 1072 przestępstw stwierdzonych z kategorii wyróżnionych na terenie powiatu wykryto 509 przestępstw, co pozwoliło na osiągnięcie wskaźnika wykrywalności na poziomie 42,74%.

II. Praca pionu prewencji.

1. Dynamika przestępczości.

Realizację zadań pionu prewencji można odnieść przede wszystkim do głównego zadania dotyczącego poprawy stanu bezpieczeństwa obywateli powiatu świdnickiego poprzez ograniczenie przestępstw zgłoszonych w 7 wymienionych kategoriach: *rozboje, bójki i pobicia, uszkodzenia ciała, kradzieże mienia, kradzieże pojazdów oraz włamania*.

Stan przestępczości w powyższych kategoriach na terenie Świdnicy (miasta i gminy) przedstawia się następująco:

Przestępstwa przeciwko życiu i zdrowiu:

JEDNOSTKA	ROZBOJE		
	2014	2015	DYN.
ŚWIDNICA	47	35	74,47%
POWIAT	61	45	73,77%

Dla kategorii tej można zaobserwować wyraźny spadek bo aż o 12 szt.

JEDNOSTKA	BÓJKI I POBICIA		
	2014	2015	DYN.
ŚWIDNICA	17	17	100,00%
POWIAT	27	27	100,00%

W kategorii bójka i pobicie odnotowano identyczną liczbę przestępstw, niemniej jednak dynamika na poziomie 100% powoduje konieczność zwiększenia nacisku na ujawnianie ich i zatrzymywanie sprawców oraz zapobieganie popełnianiu tego typu przestępstw celem zwiększenia bezpieczeństwa mieszkańców Świdnicy w przyszłych latach.

JEDNOSTKA	USZKODZENIA CIAŁA		
	2014	2015	DYN.
ŚWIDNICA	29	12	41,38%
POWIAT	42	28	66,67%

Największy spadek odnotowano w kategorii uszkodzenie ciała. Dynamika uplasowała się na poziomie 41,38% oraz w liczbach bezwzględnych spadek o 17 zdarzeń.

Pomimo odnotowanych spadków ilości zdarzeń w powyższych kategoriach nie można zaprzestać zapobiegania i ujawniania zdarzeń o tym charakterze.

Przestępstwa przeciwko mieniu:

JEDNOSTKA	USZKODZENIA MIENIA		
	2014	2015	DYN.
ŚWIDNICA	141	120	85,11%
POWIAT	192	173	90,10%

JEDNOSTKA	KRADZIEŻE MIENIA		
	2014	2015	DYN.
ŚWIDNICA	380	306	80,53%
POWIAT	557	498	89,41%

JEDNOSTKA	KRADZIEŻE Z WŁAMANIEM		
	2014	2015	DYN.
ŚWIDNICA	190	161	84,74%
POWIAT	334	267	79,94%

JEDNOSTKA	KRADZIEŻE SAMOCHODÓW		
	2014	2015	DYN.
ŚWIDNICA	20	18	90,00%
POWIAT	32	35	109,38%

Ogólnie w każdej z wyżej wymienionych kategorii nastąpił spadek ilości przestępstw. Zwiększenie kwoty granicznej pomiędzy przestępstwem a wykroczeniem miało niewątpliwie wpływ na spadek ilości uszkodzeń mienia i kradzieże.

Niemniej jednak dla całego powiatu nastąpił wzrost ilości kradzieży pojazdów o 3 zdarzenia.

Kategoria ta będzie drugim kierunkiem działań KPP w Świdnicy na najbliższe lata w celu zwiększenia bezpieczeństwa w tym zakresie.

Poniżej przedstawiamy tabelę obrazującą dynamikę przestępczości w powyższych kategoriach dla Komendy Powiatowej Policji w Świdnicy oraz w poszczególnych jednostkach Policji na tle całego powiatu świdnickiego (*dane z systemu KSIP*):

JEDNOSTKA	OGÓLEM 7 KATEGORII PRZESTĘPSTW		
	2014	2015	DYN.
ŚWIDNICA	804	651	80,97%
ŚWIEBODZICE	164	162	98,78%
STRZEGOM	98	98	100,00%
ŻARÓW	75	56	74,67%
JAWORZYNA ŚL.	25	27	108,00%
MARCINOWICE	24	25	104,17%
DOBROMIERZ	23	19	82,61%
POWIAT	1213	1038	85,57%

Analizując powyższe dane należy stwierdzić, że główne zadanie, tj. ograniczenie przestępczości w wymienionych kategoriach zarówno na terenie miasta i gminy Świdnica, jak i na terenie powiatu zostało zrealizowane – zanotowano spadek liczby przestępstw najbardziej dokuczliwych społecznie, na które ma wpływ wzorowe pełnienie służby patrolowej.

Ograniczeniu ilości zdarzeń przestępczych towarzyszył dość wyraźny spadek ilości zatrzymanych przez funkcjonariuszy ze Świdnicy, sprawców przestępstw na gorącym uczynku ich popełnienia, który przedstawiono w poniższych tabelach.

JEDNOSTKA	ZATRZYMANIA OSÓB NA "GORĄCYM UCZYNKU" OGÓLEM			
	2014	2015	RÓŻN	DYN.
ŚWIDNICA	514	449	-65	87,35%
ŚWIEBODZICE	195	212	17	108,72%
STRZEGOM	214	243	29	113,55%
ŻARÓW	70	95	25	135,71%
JAWORZYNA ŚL.	42	32	-10	76,19%
MARCINOWICE	35	33	-2	94,29%
DOBROMIERZ	31	39	8	125,81%
POWIAT	1101	1103	2	100,18%

Ta negatywna tendencja jest zauważalna w kilku pozostałych jednostkach Policji. Należy zaznaczyć, że olbrzymi wpływ na taką dynamikę miało zwiększenie kwoty granicznej przestępstwo-wykroczenie i zmiana kwalifikacji prawnej nietrzeźwych kierujących rowerem.

Pomimo powyższego, działania Policji w Świdnicy pozwoliły na zatrzymanie 449 sprawców na „gorącym uczynku” popełnienia przestępstw, a dla całego powiatu utrzymano poziom roku ubiegłego.

Zatrzymanie 318 na „gorącym uczynku” sprawców przestępstw kryminalnych okazało się osiągnięciem mniejszej o 65 ilości osób niż w roku 2014, który to wynik przedstawia tabela poniżej.

JEDNOSTKA	"GU" - PRZESTĘPSTWA KRYMINALNE			
	2014	2015	RÓŻN	DYN.
ŚWIDNICA	383	318	-65	83,03%
ŚWIEBODZICE	158	164	6	103,80%
STRZEGOM	142	141	-1	99,30%
ŻARÓW	39	61	22	156,41%
JAWORZYNA ŚL.	24	17	-7	70,83%
MARCINOWICE	19	13	-6	68,42%
DOBROMIERZ	12	25	13	208,33%
POWIAT	777	739	-38	95,11%

Na tle wyników osiągniętych przez jednostki Policji całego powiatu widać, że nie wszędzie odnotowano wzrost i w konsekwencji odnotowano spadek ilości osób zatrzymanych na gorącym uczynku dla całego powiatu. Zatrzymywanie sprawców przestępstw kryminalnych na gorącym uczynku będzie w roku 2016 kolejnym priorytetem w działaniach tutejszej Komendy.

Kolejną kategorią, która niewątpliwie ma wpływ na poczucie bezpieczeństwa jest eliminowanie z ruchu drogowego nietrzeźwych kierujących.

Poniższa tabela prezentuje zatrzymania nietrzeźwych kierujących w Świdnicy na tle powiatu.

JEDNOSTKA	"GU" - NIETRZEŻWI KIERUJĄCY			
	2014	2015	RÓŻN	DYN.
ŚWIDNICA	131	131		100,00%
ŚWIEBODZICE	37	48	11	129,73%
STRZEGOM	72	102	30	141,67%
ŻARÓW	31	34	3	109,68%
JAWORZYNA ŚL.	18	15	-3	83,33%
MARCINOWICE	16	20	4	125,00%
DOBROMIERZ	19	14	-5	73,68%
POWIAT	324	364	40	112,35%

Policjanci świdniccy zatrzymali do tej kategorii 131 osób – tyle samo co w roku ubiegłym (100% dynamiki). Wyniki uzyskane przez pozostałe jednostki na terenie powiatu przyczyniły się do wzrostu ilości „gorących uczynków” w tej kategorii.

Zatrzymywanie sprawców w czasie popełniania przez nich czynów karalnych oraz bezpośrednio po nich jest niezwykle wymownym i mocno oddziałującym psychologicznie na przestępców środkiem prewencyjnym. Zwiększenie ilości zatrzymań to kolejny cel do osiągnięcia przez świdnickich policjantów.

2. Zgłoszone interwencje, dyslokacja i wykonawstwo służby.

Opracowywanie planów dyslokacji służby oparte jest na tygodniowych analizach stanu zagrożenia przestępczością w rozbiciu na zmiany oraz dni tygodnia. Plan dyslokacji służby Komendy Powiatowej Policji w Świdnicy omawiany jest na cotygodniowych posiedzeniach Zespołu d/s Koordynacji Służby Patrolowej, w których uczestniczą zastępcy komendanta powiatowego, naczelnicy wydziałów: Prewencji, Kryminalnego, Ruchu Drogowego, Kierownik Ognia Patrolowo-Interwencyjnego, Komendant lub Zastępca Komendanta Straży Miejskiej w Świdnicy oraz inni wyznaczeni pracownicy.

Po omówieniu założeń planu dyslokacji oraz zdarzeń zaistniałych na terenie miasta i gminy wprowadza się ewentualne korekty do sposobu dyslokacji służby oraz określa zadania doraźne realizowane przez służby patrolowe mogące mieć wpływ na stan bezpieczeństwa i porządku publicznego.

W sporządzanych planach uwzględniane są zabezpieczenie imprez i uroczystości, w tym imprez o podwyższonym ryzyku bezpieczeństwa oraz imprez o znaczeniu lokalnym, które mogą stanowić zagrożenie dla bezpieczeństwa i porządku publicznego.

Pod kątem potrzeb planistycznych analizie poddawane jest siedem podstawowych kategorii:

- rozboje i wymuszenia rozbójnicze,
- bójki i pobicia,
- uszkodzenia ciała
- kradzieże mienia,
 - w tym kradzież pojazdu,
- włamania z kradzieżą,
- uszkodzenia mienia.

W kategoriach włamań uwzględnia się:

- kradzież z włamaniem do sklepu,
- kradzież z włamaniem do samochodów.

Ogółem na terenie całego powiatu świdnickiego w okresie 2014 roku zarejestrowano ogółem 24140 różnego rodzaju zgłoszenia. Część z nich zostało wstępnie zakwalifikowanych przez funkcjonariuszy Stanowisk Dowodzenia jako zdarzenia z 7 wybranych kategorii przestępstw (*dane z systemu SWD*).

KATEGORIA	ILOŚĆ ZGŁOSZEŃ dla powiatu
PRZESTĘPSTWA ROZBÓJNICZE	45
BÓJKA I POBICIE	27
USZKODZENIE CIAŁA	29
WŁAMANIE	273
KRADZIEŻ	455
KRADZIEŻ POJAZDU	37
NISZCZENIE MIENIA	176
	1042

Różnica w ilości zdarzeń zgłoszonych a faktyczną liczbą zdarzeń jest spowodowana koniecznością potwierdzenia czy dane zdarzenie wyczerpuje znamiona przestępstwa. Dlatego część zdarzeń zostaje zakwalifikowanych jako wykroczenia, część jako przestępstwa, a otrzymują status niepotwierdzonych. Niemniej jednak do każdego ze zgłoszeń Policja wykonuje różnego rodzaju czynności (niejednokrotnie pracochłonnych) co przekłada się na duże obciążenie funkcjonariuszy Policji powiatu świdnickiego i wszystkich jednostek podległych.

Poniżej tabela przedstawia inne kategorie zgłoszeń absorbujących i wymagających niemałego wkładu pracy funkcjonariuszy.

KATEGORIA	ILOŚĆ ZGŁOSZEŃ dla powiatu
INTERWENCJA	17422
PRZESTĘPSTWO PRZECIWKO RODZINIE	117
PRZESTĘPSTWO GOSPODARCZE	334
PRZESTĘPSTWO NARKOTYKOWE	180
INTERWENCJA W RUCHU DROGOWYM	3259
NIETRZEŻWY KIERUJĄCY	366
WYPADEK	153
KOLIZJA	1267
	23098

Do zgłoszeń z terenu miasta gminy Świdnica zakwalifikowanych jako przestępstwa z 7 wybranych kategorii policjanci świdniccy interweniowali łącznie 788 razy.

Poniższa tabela przedstawia ilości zgłoszeń w poszczególnych kategoriach przestępstw.

Zgłoszenia z terenu miasta i gminy Świdnica stanowią ponad 50% zgłoszeń z całego powiatu (!).

KATEGORIA	ŚWIDNICA		
	miasto	gmina	razem
PRZESTĘPSTWA ROZBÓJNICZE	33	2	35
BÓJKA I POBICIE	17		17
USZKODZENIE CIAŁA	10	3	13
WŁAMANIE	120	35	155
KRADZIEŻ	241	38	279
KRADZIEŻ POJAZDU	17	3	20
NISZCZENIE MIENIA	102	19	121
	540	100	640

Pozostałe czynności wykonywane przez funkcjonariuszy Komendy Powiatowej przedstawione są w tabeli poniżej.

KATEGORIA	ŚWIDNICA		
	miasto	gmina	razem
INTERWENCJA	7094	849	7943
PRZESTĘPSTWO PRZECIWKO RODZINIE	43	13	56
PRZESTĘPSTWO GOSPODARCZE	170	22	192
PRZESTĘPSTWO NARKOTYKOWE	76	13	89
INTERWENCJA W RUCHU DROGOWYM	908	354	1262
NIETRZEŻWY KIERUJĄCY	74	43	117
WYPADEK	46	16	62
KOLIZJA	574	141	715
	8985	1451	10436

Łączna ilość interwencji na terenie miasta i gminy Świdnica stanowi około połowę wszystkich interwencji z terenu całego powiatu.

Szczegóły dotyczące ilości zgłoszeń oraz miejsca występowania przedstawia poniższa tabela:

Miasto Świdnica Rok 2015	INTERWENCJA POLICYJNA	Miasto Świdnica Rok 2015	INTERWENCJA POLICYJNA
WESTERPLATTE	281	ŁUKASIŃSKIEGO	93
STRZEGOMSKA	230	BRODATEGO	85
ZAMENHOFA	225	MARCINKOWSKIEGO	85
WROCŁAWSKA	207	SŁOBÓDZKIEGO	80
RYNEK	190	PARKOWA	77
OKRĘŻNA	145	KOŚCIELNA	72
TRYBUNALSKA	140	WARYŃSKIEGO	72
PULASKIEGO	136	KOTLARSKA	70
KOPERNIKA	128	SKŁODOWSKIEJ	67
GDYŃSKA	128	MAŁGORZATY	67
GŁOWACKIEGO	122	LELEWELA	59
PRĄDZYŃSKIEGO	121	KILIŃSKIEGO	58
OŚWIĘCIMSKICH	118	DĄBROWSKIEGO	57
WRÓBLEWSKIEGO	116	KOMUNARDÓW	56
DŁUGA	110	WYSZYŃSKIEGO	55
PL. GRUNWALDZKI	106	GRODZKA	55
SAPERÓW	106	RÓWNA	55
SIKORSKIEGO	104	WIELKIEGO	54
KLICZKOWSKA	103	PL. LUDOWY	51
WAŁBRZYSKA	94	KS. BOLKA	50
LEŚNA	94		

Dokonując analizy powyższych danych można stwierdzić jednoznacznie, że najwięcej interwencji policjanci świdniccy przeprowadzili w „starej” części miasta czyli okolice Rynku, z ulicami przyległymi, ale też w okolicach centrum handlowego i na terenie osiedli mieszkaniowych, gdzie występuje bardzo duże skupisko ludności.

Ulica / Kategoria	PRZESTĘPSTWA ROZBÓJNICZE	BÓJKA I POBICIE	USZKODZENIE CIAŁA	WŁAMANIE	KRADZIEŻ	KRADZIEŻ POJAZDU	NISZCZENIE MIENIA	Ilość zdarzeń w 7 kategoriach:
WESTERPLATTE	2			4	19	2	2	29
ZAMENHOFA	1			6	11		2	20
RYNEK	2	1	2	1	5		4	15
PULASKIEGO	1	1	1	2	6		4	15
PRĄDZYŃSKIEGO				8	4	1	2	15
STRZEGOMSKA	1			2	9		2	14
WIELKIEGO				5	5	2	2	14
WRÓBLEWSKIEGO	1			3	8		1	13
SIKORSKIEGO			1	1	7		3	12
GRUNWALDZKI		2		1	5		2	10
WAŁBRZYSKA	1	1			3	2	3	10
DŁUGA		1			1		7	9
KLICZKOWSKA	2			1	4		2	9
SŁOBÓDZKIEGO				2	5		1	8
DĄBROWSKIEGO	1			4	1	2		8
WROCLAWSKA				1	3	1	2	7
KOPERNIKA				1	4		2	7
GDYŃSKA	1			1	5			7
KOŚCIELNA			1	2	2		2	7
KOLEJOWA	1			1	2		3	7
PRZEMYSŁOWA				1	6			7
SIOSTRZANA			1		3		3	7
STĘCZYŃSKIEGO				3	2		2	7
SAPERÓW	1			1	3		1	6
BRODATEGO			1	2	2		1	6
BOLKA		1	1		3		1	6
NIEPODLEGŁOŚCI					2		4	6
ARMII KRAJOWEJ		1		2	2		1	6
OŚWIĘCIMSKICH				2	2		1	5
TRYBUNALSKA	1				4			5
GŁOWACKIEGO				1	3	1		5
KILIŃSKIEGO					2	1	2	5
LUDOWY	1				3		1	5
JADWIGI			1		2		2	5
STRZELIŃSKA				1	4			5

Ulica / Kategoria	PRZESTĘPSTWA ROZBÓJNICZE	BÓJKA I POBICIE	USZKODZENIE CIAŁA	WLAMANIE	KRADZIEŻ	KRADZIEŻ POJAZDU	NISZCZENIE MIENIA	Ilość zdarzeń w 7 kategoriach:
ŁUKASIŃSKIEGO				2	1	1		4
MARCINKOWSKIEGO	1	1			2			4
KOMUNARDÓW	1	1			1		1	4
ŻEROMSKIEGO				1			3	4
WYSZYŃSKIEGO				1	2		1	4
GRODZKA					2		2	4
BOHATERÓW GETTA				2	2			4
ŁOKIETKA				1	1	1	1	4
MIESZKA I					4			4
BEMA					2		2	4
PIŁSUDSKIEGO		1		2	1			4

Podobną tendencję można zauważyć dla 7 wyróżnionych kategorii przestępstw.

Celem zapewnienia maksymalnego poziomu bezpieczeństwa mieszkańcom Świdnicy policjanci świdniccy w analizowanym okresie wykonali 8454 służby patrolowe, co przy 7467 służbach w 2014 roku stanowi wzrost o 987 służb.

Szczegółowo wykonawstwo służby przedstawia się następująco:

Komórka organizacyjna	Ilość służb
Komórka patrolowa	4519
Dzielnicowi	2178
Inna służba prewencyjna	460
Służba kryminalna	1297
razem	8454

Na 2178 służb wykonanych przez dzielnicowych 2053 stanowiły służby obchodowe, a 125 patrolowe.

3. Wykroczenia społecznie uciążliwe.

Na społeczne poczucie bezpieczeństwa niewątpliwym wpływ wywierają tak zwane „małe przestępstwa”, czyli po prostu wykroczenia. Ze względu na swoją nagminność stają się one uciążliwe. Policjanci Komendy Powiatowej Policji w Świdnicy działania swoje ukierunkowują na zwalczanie wszelkich zachowań niezgodnych z przyjętymi ogólnie normami społecznymi, jednakże – ze zrozumiałych względów - przede wszystkim skupiają się na ujawnianiu zdarzeń opisanych w Kodeksie Wykroczeń. Wykroczenia, które ze względu na swój charakter są uznawane za społecznie uciążliwe w największym stopniu kształtują poczucie bezpieczeństwa mieszkańców oraz opinię o Policji. Do takich wykroczeń zaliczono między innymi naruszenia przepisów art. 43` ustawy o wychowaniu w trzeźwości, naruszenia przepisów przeciwko porządkowi i spokojowi publicznemu, obyczajności publicznej oraz urządzeniom użytku publicznego.

W 2015 roku na terenie miasta i gminy Świdnica ujawnionych zostało 15343 wykroczenia ogółem (17994 w roku 2014), z których można wyróżnić 1398 wykroczeń z kategorii społecznie uciążliwych (jest to mniej o 59 wykroczeń społecznie uciążliwych niż w 2014 roku).

Do kategorii społecznie uciążliwych należą następujące wykroczenia:

- Art. 43` ust. o wychowaniu w trzeźwości i przeciwdziałaniu alkoholizmowi - spożywanie alkoholu w miejscu publicznym.
- Art. 51 kw - zakłócanie spokoju i porządku publicznego.
- Art. 119 kw - kradzież, przywłaszczenie mienia do kwoty 250zł.
- Art. 124 kw - uszkodzenie mienia.
- Art. 140 kw - nieobyczajny wybryk.
- Art. 141 kw - używanie słów nieprzyzwoitych.
- Art. 143 – 145 kw - wykroczenia przeciwko urządzeniom użytku publicznego (np. czynienie niezdatnymi do użytku koszy na śmieci, ławek, przystanków, automatów telefonicznych, instalacji oświetleniowych, itp....).

POWIAT	PRZECIWKO PORZĄDKOWI I SPOKOJOWI PUBLICZNEMU	PRZECIWKO OBYCZAJNOŚCI PUBLICZNEJ	PRZECIWKO URZĄDZENIOM UŻYTKU PUBLICZNEGO	PRZECIWKO PRZEPISOM O OCHRONIE PRZYRODY	PRZECIWKO PRZEPISOM O OCHRONIE ZWIERZĄT	PRZECIWKO PRZEPISOM O RYBACTWIE ŚRÓDLĄDOWYM	PRZECIWKO PRZEPISOM USTAWY O WYCHOWANIU W TRZEŹWOŚCI I PRZECIWDZIAŁANIU ALKOHOLIZMOWI	RAZEM
Rok 2014	321	200	433	0	0	0	503	1457
Rok 2015	229	124	251	0	2	0	792	1398

Najczęściej popełnianymi wykroczeniami na terenie miasta i gminy Świdnica są wykroczenia z art. 43 UoWTiPA (spożywanie alkoholu w miejscu publicznym) oraz wykroczenia przeciwko urządzeniom użytku publicznego. Do miejsc, w których można zauważyć nasilenie występowania tego wykroczenia należą okolice sklepów, w których sprzedaje się alkohol (najczęściej nocne), trawniki i skwery, przystanki autobusowe, podwórza, parki. Najczęściej wykroczenia popełniane są pod koniec tygodnia, czyli w piątki, soboty i niedziele. Jeżeli chodzi o czas popełniania to przeważają godziny popołudniowo-wieczorne (od godziny 15 do północy).

Mając na uwadze powyższe, celem skutecznego przeciwdziałania negatywnym zachowaniom i represjonowania ich sprawców, służby patrolowe są kierowane w rejony gdzie najczęściej dochodzi do naruszeń przepisów wykroczeniowych.

W ramach zadań dodatkowych szczególnym nadzorem objęto okolice parków i skwerów przy sklepach spożywczych (*zwłaszcza z alkoholem*), gdzie kierowane są dodatkowe patrole z wykorzystaniem wywiadowców.

Dla poszczególnych jednostek ilości wykroczeń społecznie uciążliwych przedstawiają się następująco:

JEDNOSTKA	UJAWNIONE WYKROCZENIA SPOŁECZNIE UCIAŻLIWE OGÓŁEM		RÓŻNICA
	ANALIZOWANY OKRES		
	2014	2015	
KPP ŚWIDNICA	1457	1398	-59
KP STRZEGOM	279	218	-61
KP ŚWIEBODZICE	360	304	-56
KP ŻARÓW	216	250	34
PP JAWORZYNA ŚLĄSKA	393	356	-37
PP DOBROMIERZ	154	35	-119
PP MARCINOWICE	67	50	-17
POWIAT	2926	2612	-314

WYDZIAŁ PREWENCJI	1237	1295	58
W TYM DZIELNICOWI	130	74	-56
W TYM NIELETNI	0	0	0
W TYM OPI	1107	1188	81

Z powyższego zestawienia wynika, że nastąpił spadek ilości ujawnionych wykroczeń społecznie uciążliwych o 59 sztuk dla miasta i gminy Świdnica.

Tendencję taką zaobserwować można prawie we wszystkich jednostkach Policji powiatu świdnickiego co spowodowało spadek ogólnej liczby ujawnionych wykroczeń w tych kategoriach o 314 sztuk.

Czynnością bezpośrednio związaną z ujawnianiem wykroczeń jest między innymi legitymowanie osób. Funkcjonariusze prewencji KPP Świdnica wykonali łącznie 21391 legitymowań (20754 w roku 2014) oraz podjęli i przeprowadzili łącznie 7943 interwencje.

Istotnym zagrożeniem dla bezpieczeństwa i porządku na drogach powiatu świdnickiego są wykroczenia występujące w ruchu drogowym. Podobnie jak w latach ubiegłych, w roku 2015 represjonowano znaczącą ilość kierujących, którzy przekraczali dopuszczalną prędkość, nie stosowali się do znaków drogowych dotyczących zakazów wyprzedzania, zakazów postoju i zatrzymywania się, a także spowodowali zdarzenia drogowe w postaci kolizji.

Najczęstszą przyczyną powstawania zagrożeń w ruchu drogowym jest brak dostatecznej przepustowości dróg w miastach oraz brak odpowiedniej ilości miejsc parkingowych, a także stały wzrost ilości pojazdów, z czym wiąże się również przyływ „młodych kierowców” z bardzo małym doświadczeniem w kierowaniu pojazdami i trudnościami we właściwej ocenie sytuacji na drodze. Na powyższe czynniki nakłada się pogorszenie warunków na drodze związane ze zmianami pór dnia, warunków atmosferycznych, pór roku i uszkodzeniami dróg.

Ilości nałożonych mandatów karnych oraz zastosowanie środka pozakarnego dotyczące wykroczeń w ruchu drogowym, jak również podział na funkcjonariuszy ruchu drogowego i pozostałych przedstawia poniższa tabela.

Wykroczenia przeciwko bezpieczeństwu i porządkowi w komunikacji	KPP Świdnica		liczba ujawnionych wykroczeń ogółem	dzielnicowych	patrolowych, patrolowo - interwencyjnych	ruchu drogowego	Oddziałów Prewencji Policji	innej służby prewencyjnej	innych służb	
	Rok 2014									
	Ogółem		14474	8	81	13952	39	394		
	w tym:	art. 87§1 kw	27				7	20		
		art. 87§1a kw	11				1	10		
		art. 87§2 kw	2				1	1		
	Rok 2015									
	Ogółem		12040	18	80	11515		401	26	
	w tym:	art. 87§1 kw	30					26	4	
		art. 87§1a kw	21			13		8		
art. 87§2 kw		3			3					

Nastąpił spadek ujawnionych wykroczeń przeciwko bezpieczeństwu i porządkowi w komunikacji z 14474 w roku 2014 do 12040 w roku 2015 – o 2434 mniej.

4. Społeczne poczucie bezpieczeństwa.

Celem poprawy społecznego poczucia bezpieczeństwa Wydział Prewencji KPP w Świdnicy zorganizował i przeprowadził szereg spotkań z lokalnymi grupami społecznymi o różnym przekroju wiekowym. Szczególny nacisk położony jednak został na pracę z młodzieżą i dziećmi, co przyczynia się do przybliżenia aspektów pracy Policji, wskazania „złych zachowań”, które prowadzą w przyszłości do przestępczości oraz zagrożeń, na które narażeni są nieletni.

Przeprowadzane były cykliczne ankiety wśród mieszkańców powiatu świdnickiego, których celem jest przede wszystkim uzyskanie odpowiedzi na dwa pytania:

1. Co Pana(i) zdaniem może mieć szczególny wpływ na skuteczność działań zmierzających do zwiększenia bezpieczeństwa?
2. Co według Pana(i) powinno być priorytetem działania Policji w zakresie zwalczania przestępczości w przyszłym roku?

Ankietowani udzielili odpowiedzi, które przedstawione są poniżej na dwóch wykresach słupkowych, z uwzględnieniem ilości.

Odpowiedzi na pytanie numer 1:



Odpowiedzi na pytanie numer 2:

ANKIETA BEZPIECZEŃSTWA PUBLICZNEGO MIESZKAŃCÓW POWIATU ŚWIDNICKIEGO

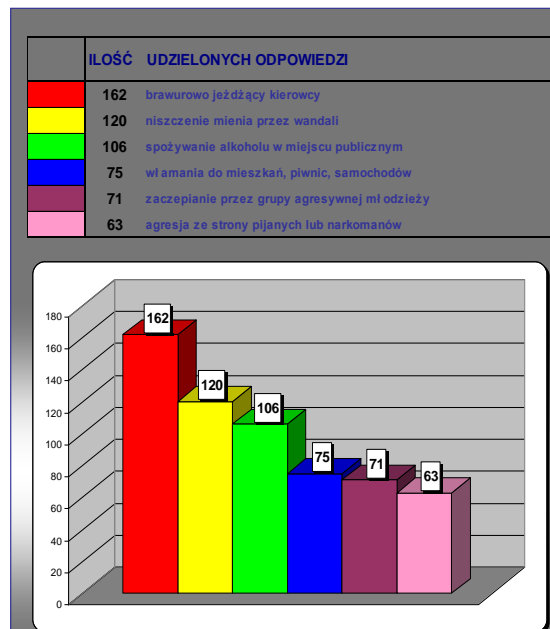


Co według Pana(i) powinno być priorytetem działania Policji w zakresie zwalczania przestępczości w przyszłym roku?

MOŻLIWE ODPOWIEDZI:

- brawurowo jeżdżący kierowcy
- niszczenie mienia przez wandalów
- agresja ze strony pijanych lub narkomanów
- zaczepianie przez grupy agresywnej młodzieży
- bójki i pobicia
- włamania do mieszkań, piwnic, samochodów
- napady i rozboje
- spożywanie alkoholu w miejscu publicznym
- demoralizacja i przestępczość nieletnich
- kradzieże mienia
- nietrzeźwi kierujący
- produkcja i handel narkotykami
- kradzieże kieszonkowe
- wymuszenia i okupy
- nieprzestrzeganie przepisów ruchu drogowego
- przemoc w rodzinie
- inne

Ogółem było
482
ankietowanych



Celem tej ankiety było uzyskanie informacji o tym, co zostało zrobione oraz na jakie jeszcze przedsięwzięcia oczekuje społeczność lokalna.

Analiza badania ankietowego wykazała konieczność podejmowania działań zmierzających do zwiększenia widoczności i liczby patroli policyjnych, nie tylko zmotoryzowanych ale i pieszych, zarówno w samej Świdnicy, jak też w pozostałych miastach powiatu. Ankietowani zauważyli, że koniecznym jest wprowadzenie systemu obserwacji i poprawa stanu oświetlenia w miejscach zagrożonych. Także ograniczenie prędkości pojazdów, eliminacja nietrzeźwych kierujących, represjonowanie nie przestrzegających przepisów ruchu drogowego kierowców wpłynie korzystnie na bezpieczeństwo mieszkańców naszego regionu. Przestępstwa bójek, pobic, włamań, rozbojów to kolejne kierunki, które zostały wskazane przez społeczeństwo w badaniach ankietowych.

Wskazane przez społeczeństwo priorytety pracy Policji będą uwzględnione w realizacji programów operacyjnych i wynikających z nich bieżących zadań. Dotychczasowe działania w tym zakresie były skuteczne i powinny być nadal kontynuowane, aby stan taki zachować.

W naszej ocenie niezwykle istotna jest potrzeba angażowania do współpracy innych podmiotów, które także odpowiadają za stan bezpieczeństwa i porządku publicznego bądź działają w przedmiotowej sferze. Okazją do tego mogą być wspólne programy operacyjne, których rolą jest między innymi angażowanie podmiotów zewnętrznych do takiej współpracy.

Mając na względzie powyższe uwagi, na terenie KPP Świdnica systematycznie prowadzone były działania wzmożone ukierunkowane na wandalizm i chuligaństwo młodzieży realizowane poprzez patrole interwencyjne oraz utworzone patrole wywiadowcze. W tym celu zostało dokonane przez komórkę do spraw nieletnich rozpoznanie miejsc zagrożonych. Udział w tych działaniach biorą policjanci tejże komórki przy wsparciu wydziałów kryminalnego i prewencji.

Efektom prowadzonych działań profilaktycznych oraz zwiększania ilości patroli - szczególnie w rejonach wyznaczonych jako zagrożone - są dobre wyniki statystyczne i pozytywne oceny społeczne pracy Komendy Powiatowej Policji w Świdnicy.

5. Imprezy masowe i zgromadzenia – udział w zabezpieczeniu.

W **2015** roku zabezpieczono łącznie **18** imprez masowych oraz łącznie **18** zgromadzeń / protestów społecznych.

Wśród nich było 7 masowych imprez sportowych oraz 11 masowych imprez artystyczno-rozrywkowych. W zabezpieczeniu wzięło udział łącznie 243 policjantów.

Szacunkowe koszty zabezpieczenia to ponad 40 000 zł.

Wszystkie imprezy zakończyły się bez istotnych wydarzeń związanych z zakłóceniem porządku publicznego.

W zabezpieczeniu zgromadzeń, protestów wzięło udział łącznie 127 policjantów.

Szacunkowe koszty ich zabezpieczenia to ponad 6 900 zł.

Wszystkie zgromadzenia zakończyły się bez istotnych wydarzeń związanych z zakłóceniem porządku publicznego.

6. Praca dzielnicowych KPP w Świdnicy.

Ilość mieszkańców w poszczególnych rejonach służbowych obsługiwanych przez dzielnicowych na terenie Miasta Świdnicy jest zdecydowanie większa niż w pozostałych jednostkach terenowych powiatu i wynosi średnio około 7100 osób na jednego dzielnicowego. W pozostałych jednostkach ich ilość waha się od 3000 do 5000 osób na jednego dzielnicowego. Rejon Gminy Świdnica, na terenie której znajdują się 33 wsie obsługuje 3 dzielnicowych.

Realizacja wybranych czynności przez funkcjonariuszy z Zespołu Dzielnicowych KPP w Świdnicy przedstawiała się w roku 2015 następująco:

INTERWENCJE	w miejscach publicznych		18	437
	formy	ogółem	19	118
		w tym dot. przemocy w rodzinie "Niebieskie karty"	20	34
	OGÓŁEM		21	564
Zainicjowano wystąpienie do innych służb lub podmiotów			22	25
Liczba zdarzeń przestępczych, którym mogła zapobiec służba patrolowa			23	0
ZATRZYMANO SPRAWCÓW NA GORĄCYM UCZYNKU	z tego:	przestępstwa rozbójnicze art. 280, 281, 282 kk	24	
		kradzież z włamaniem, art. 279 kk	25	
		kradzież - 278 kk	26	
		uszkodzenia ciała, bójka, pobicie - art. 156, 157, 158, 159 kk	27	
		nietrzeźwych kierujących	28	
		wybrana kategoria 1	29	7
		wybrana kategoria 2	30	
OGÓŁEM		31	10	
Ujawniono osób poszukiwanych (w tym do ustalenia miejsca pobytu)			32	23
UJAWNIONO POSZUKIWANYCH	pojazdów samochodowych		33	
	innych przedmiotów		34	
Liczba sporządzonych meldunków informacyjnych			35	50
DOPROWADZENIA	w celu wytrzeźwienia	do izby wytrzeźwień	36	2
		do jednostki Policji	37	25
		do miejsca zamieszkania lub pobytu	38	6
		do podmiotu leczniczego	39	
		do innej placówki	40	
	do prokuratury		41	1
	do sądów		42	4
	do zakładów karnych		43	8
	do innych organów		44	3
	OGÓŁEM		45	49
Liczba udzielonych asyst lub pomocy			46	545
Wylegitymowano osób			47	2804
WYWIADY, USTALENIA DLA	sądów		48	4267
	prokuratury		49	44
	komorników sądowych		50	53
	organów wojskowych		51	5
	jednostek Policji		52	1847
	OGÓŁEM		53	6259
Liczba spotkań z przedstawicielami społeczeństwa	ogółem		54	414
	w tym samorządu lokalnego		55	32
Liczba powiadomien skierowanych ws. uzależnień od alkoholu i innych środków			56	7
Liczba nałożonych mandatów karnych ogółem za wszystkie wykroczenia			60	118
Liczba pouczeń ogółem za wszystkie wykroczenia			61	45
Liczba sporządzonych wniosków o ukaranie			62	18
Liczba wniosków o odstąpienie od skierowania wniosku o ukaranie			63	249

W ramach zadań dzielnicowi KPP w Świdnicy realizują siłami własnymi działania wzmoczone ukierunkowane na poprawę bezpieczeństwa publicznego w obsługiwanych rejonach, a także uczestniczą w działaniach realizowanych z udziałem sił innych pionów służbowych KPP w Świdnicy oraz Straży Miejskiej.

Efekty pracy Zespołu Dzielnicowych w tym zakresie przemocy w rodzinie przedstawia poniższe zestawienie.

1. Liczba wypełnionych formularzy „Niebieska Karta – A” (ogółem) – 264, w tym:
 - liczba formularzy wszczynających procedurę – 218
 - liczba formularzy dotyczących kolejnych przypadków przemocy w rodzinie w trakcie trwającej procedury – 46
2. Liczba formularzy „Niebieska Karta – A” według miejsca zamieszkania osoby, co do której istnieje podejrzenie, że jest dotknięta przemocą (ogółem) – 264
 - miasto – 208
 - wieś – 56
3. Liczba osób, co do których istnieje podejrzenie, że są dotknięte przemocą (ogółem) – 264, w tym:
 - kobiet – 227
 - . do 65 roku życia – 195
 - . od 66 roku życia – 32
 - mężczyzn – 34
 - . do 65 roku życia – 22
 - . od 66 roku życia – 12
 - małoletnich – 3
 - . dziewcząt – 2
 - . chłopców – 1
4. Liczba osób, wobec których istnieje podejrzenie, że stosują przemoc w rodzinie (ogółem) – 264, w tym:
 - kobiet – 23
 - mężczyzn – 241
 - nieletnich – 0
 - . dziewcząt – 0
 - . chłopców – 0
5. Liczba zatrzymanych osób, wobec których istnieje podejrzenie, że stosują przemoc w rodzinie (ogółem) – 14, w tym:
 - kobiet – 0
 - mężczyzn – 14
 - nieletnich – 0
 - . dziewcząt – 0
 - . chłopców – 0
6. Liczba osób, wobec których istnieje podejrzenie, że stosują przemoc w rodzinie będących pod wpływem alkoholu (ogółem) – 213, w tym:
 - kobiet – 14
 - mężczyzn – 199
 - nieletnich – 0
 - . dziewcząt – 0
 - . chłopców – 0
 - doprowadzonych do izb wytrzeźwień lub innych tego typu placówek (ogółem) – 0, w tym:
 - . kobiet – 0
 - . mężczyzn – 0
 - . nieletnich – 0
 - 1. dziewcząt – 0
 - 2. chłopców – 0

- doprowadzonych do policyjnych pomieszczeń dla osób zatrzymanych lub doprowadzonych do wytrzeźwienia (ogółem) – 101, w tym:
 - . kobiet – 3
 - . mężczyzn – 98
 - . nieletnich – 0
 1. dziewcząt – 0
 2. chłopców – 0
- 7. Liczba dzieci umieszczonych u innej niezamieszkującej wspólnie osoby najbliższej, w rodzinie zastępczej lub w placówce opiekuńczo – wychowawczej (ogółem) – 0
- 8. Liczba przypadków poszczególnych rodzajów przemocy:
 - fizycznej – 206
 - psychicznej – 245
 - seksualnej – 5
 - ekonomicznej – 5
 - innego rodzaju przemocy – 150
- 9. Rodzaje pomocy udzielonej osobie, co do której istnieje podejrzenie, że jest dotknięta przemocą:
 - umieszczenie w specjalistycznym ośrodku wsparcia dla ofiar przemocy w rodzinie – 0
 - umieszczenie w ośrodku wsparcia – 0
 - umieszczenie w ośrodku interwencji kryzysowej – 0
 - umieszczenie w domu dla matek z małoletnimi dziećmi i kobiet w ciąży – 0
 - umieszczenie w szpitalu – 2
 - udzielenie pomocy medycznej – 5
 - inny rodzaj pomocy - 5

W ramach realizacji koncepcji działań dotyczących „Społecznej oceny poczucia stanu bezpieczeństwa i pracy Policji powiatu świdnickiego” oraz „Koncepcji poprawy wizerunku i widoczności Policji świdnickiej” dzielnicowi realizowali przedsięwzięcia zmierzające do promocji Policji oraz monitoringu społecznych oczekiwań w kierunku poprawy bezpieczeństwa publicznego.

Priorytetem w prowadzonych przez dzielnicowych czynnościach była realizacja założeń powyższych koncepcji, które miały skutkować zbliżeniem Policji do lokalnych społeczności, dogłębnym poznaniem ich problemów i bolączek oraz wspólnym rozwiązywaniem tych problemów co jest realizowane m. in. poprzez organizowanie debat ze społecznościami lokalnymi.

W 2015 roku zorganizowano i przeprowadzono 3 debaty społeczne:

- w Świdnicy w sali Klubu „Bolko” przy Placu Grunwaldzkim,
- w Świdnicy w sali gimnastycznej Niepublicznej Katolickiej Szkoły Podstawowej Caritas Diecezji Świdnickiej,
- w Żarowie w pomieszczeniach Gminnego Centrum Kultury i Sportu.

Tematyka poruszana podczas debat:

- Problematyka funkcjonowania lokali gastronomicznych mieszczących się w obrębie świdnickiego Rynku – dodatkowe patrole prewencyjne Policji, patrole umundurowane, podczas weekendów wiosną i latem,

- Wzmoczone kontrole policyjne ruchu drogowego na ulicach Świdnicy (rejon Kraszowic),
- Zwiększenie aktywności Policji w reagowaniu na anonimowe zgłoszenia mieszkańców Osiedla Piastów w Żarowie.

7. Przestępczość nieletnich.

Na terenie powiatu świdnickiego w roku 2015 odnotowano spadek ilości czynów karalnych popełnionych przez osoby nieletnie. Ich ilość w porównaniu z rokiem 2014 spadła z 343 do 111, co dało dynamikę na poziomie 32,36%. Tendencję spadkową zauważyć można prawie we wszystkich gminach powiatu, również na terenie miasta i gminy Świdnica, gdzie zanotowano spadek ich ilości z 223 do 74 w roku 2015. Daje to dynamikę rzędu 33,18%..

Udział poszczególnych jednostek KPP w Świdnicy w ogólnej ilości czynów karalnych popełnionych przez nieletnich przedstawia poniższa tabela:

Jednostka	ilość czynów		dynamika [%]
	2014	2015	
KPP Świdnica	223	74	33,18
KP Świebodzice	18	16	88,88
KP Strzegom	43	8	16,60
KP Żarów	29	1	3,44
PP Dobromierz	1	0	0
PP Jaworzyna Śl.	27	3	11,11
PP Marcinowice	2	9	450
Razem powiat	343	111	32,36

Inne czynności funkcjonariuszy Wydziału Prewencji KPP w Świdnicy w 2015 roku:

1. wnioski, zawiadomienia, interwencje skierowane do instytucji i organizacji – 197,
2. ujawnieni nieletni:
 - a. pod wpływem narkotyków – 3,
 - b. pod wpływem alkoholu – 8,
 - c. uciekinierzy z:
 - domów rodzinnych – 2,
 - placówek opiekuńczo-wychowawczych, innych – 13
 - schronisk dla nieletnich i zakładów poprawczych – 2
3. spotkania z młodzieżą – 22,
4. spotkania z pedagogami – 17.

8. Prewencja kryminalna.

Na terenie powiatu świdnickiego funkcjonariusze KPP w Świdnicy w 2014 roku realizowali **4** prewencyjne programy profilaktyczne:

- 1) „Bezpieczna Kobieta”,
- 2) „Bezpieczne Gimnazjum”,
- 3) „Niebieski poniedziałek”,
- 4) „Harcerska akademia policyjna”.

Program „*Bezpieczna kobieta*” realizowany jest przy współpracy z Ligą Kobiet Polskich i polega na objęciu szkoleniem teoretycznym i praktycznym uczestników programu w zakresie:

- poprawy poczucia bezpieczeństwa mieszkańców powiatu świdnickiego,
- promowania tzw. „bezpiecznych zachowań” w sytuacjach zagrożenia bezpieczeństwa osobistego,
- podniesienia świadomości prawnej uczestników i zapoznanie z podstawowymi procedurami i uprawnieniami pokrzywdzonych,
- zapoznania osób objętych programem ze skutecznymi metodami zmniejszającymi podatność na stanie się ofiarą takich przestępstw jak: oszustwa, kradzieże mienia, rozboje oraz minimalizacji zagrożeń wypadkami komunikacyjnymi,
- zaangażowania uczestników programu do aktywnej i skutecznej troski o osoby nieletnie pozostające pod ich opieką oraz pokrzywdzonych w wyniku przemocy domowej.

W **1 edycji** programu łącznie wzięło udział 38 kobiet na terenie Strzegomia.

Następny program prewencyjny, to nowy program pod nazwą: „*Bezpieczne Gimnazjum*” (prowadzony od lutego 2012 r.). Strategicznymi i głównymi celami tego programu są: podniesienie świadomości prawnej gimnazjalistów na terenie powiatu świdnickiego oraz ich edukacja w zakresie prewencji kryminalnej. Podczas jego realizacji edukowana jest nie tylko młodzież gimnazjalna, lecz również nauczyciele gimnazjalistów (podczas szkoleniowych rad pedagogicznych) i ich rodzice (podczas wywiadówek). Świdnicka Policja zdecydowała się na rozpoczęcie tego programu ze względu na dane statystyczne wskazujące, że nieletni są zagrożeni demoralizacją w czasie przebywania w gimnazjach.

W roku 2015 w **czternastu** gimnazjach na terenie powiatu świdnickiego zrealizowano **22** spotkania. W spotkaniach prowadzonych przez specjalistę ds. prewencji kryminalnej i funkcjonariuszy Zespołu ds. Nieletnich i Patologii Wydziału Prewencji KPP w Świdnicy wzięło udział około **500** gimnazjalistów.

„*Niebieski poniedziałek*” to program skierowany do osób znajdujących się w sytuacjach kryzysowych, mających problemy wychowawcze z dziećmi i młodzieżą. Każdy szukający wsparcia i pomocy w swoich problemach może uzyskać pomoc psychologiczną oraz wsparcie merytoryczne w zakresie przepisów prawnych od funkcjonariusza dyżurującego.

W ramach programu zrealizowano **39** dyżurów (117 godzin), w których przyjęto 61 osób dorosłych i 12 dzieci, przeprowadzono 18 rozmów z przyjmowanymi przez psychologa osobami oraz rozpowszechniono 40 ulotek z zakresu prewencji kryminalnej.

Program „*Harcerska akademie policyjna*” zmierza do zwiększenia poczucia bezpieczeństwa dzieci i młodzieży oraz ich edukację w zakresie prewencji kryminalnej, tzn. radzenia sobie w sytuacjach kryzysowych, niebezpiecznych i wymagających interwencji służb ratowniczych. Program ten realizowany jest poprzez:

- uczestniczenie funkcjonariuszy świdnickiej Policji w turnusach obozów harcerskich, które odbywają się corocznie w miesiącach lipiec – sierpień w harcerskiej bazie obozowej w miejscowości Niesulice na Pojezierzu Lubuskim,
- prowadzenie zajęć (spotkań, pogadarek) z poszczególnymi podobozami (rekreacyjnym młodszym, rekreacyjnym starszym, sportowym, konnym, żeglarskim), podczas których policjanci prowadzą prelekcje na tematy dotyczące prewencji kryminalnej i bezpiecznych zachowań w różnych miejscach, tj. podczas wypoczynku nad wodą, w szkole, podczas gier i zabaw, gdy dzieci są same w domu, kontakt z osobami obcymi itp.,
- prezentacja sprzętu i wyposażenia policyjnego tj.: środki przymusu bezpośredniego w postaci: kajdanek, pałek służbowych, osprzętu policyjnego do prowadzenia działań w pododdziałach zwartych (kaski ochronne, ochraniacze).

Na 3 dwutygodniowych turnusach troje funkcjonariuszy przeprowadziło spotkania profilaktyczne z około 700 uczestnikami.

9. Współpraca z lokalnymi samorządami.

Racjonalne wykorzystywanie będących w dyspozycji KPP w Świdnicy środków finansowych w latach ubiegłych pozwoliło na osiągnięcie oczekiwanych rezultatów w postaci spadku przestępczości, wzrostu wykrywalności przestępstw oraz generalnie pozytywnej oceny pracy Policji, a także wzrostu zaufania do Policji.

Celem utrzymania systematycznego pozytywnego trendu tych parametrów oraz dalszego wzrostu poczucia bezpieczeństwa mieszkańców powiatu świdnickiego kontynuowano realizację szeregu opisanych wcześniej programów prewencyjnych i działań z zakresu prewencji kryminalnej.

W dalszym ciągu należy dążyć do wdrażania nowych rozwiązań zarówno z zakresu wewnętrznego wykorzystania sił i środków Policji, jak i rozwijania współpracy z organami samorządu terytorialnego i innymi podmiotami zewnętrznymi pod kątem realizacji oczekiwań i postulatów lokalnych społeczności związanych z zapewnieniem bezpieczeństwa.

Bardzo istotne znaczenie należy przyznać ukierunkowywaniu działań samorządów na poprawę organizacji życia społecznego ponieważ wysoce zintegrowane populacje są mniej podatne na działania niezgodne z prawem. Istotne znaczenie dla bezpieczeństwa społeczności lokalnej mają ponadto ukierunkowywane przez Policję działania samorządów i mieszkańców powiatu świdnickiego na rzecz modernizacji infrastruktury terenów zurbanizowanych w myśl zasad „prewencji przestrzennej”.

Komenda Powiatowa Policji w Świdnicy poznała zasady współdziałania z podmiotami odpowiedzialnymi za bezpieczeństwo społeczności lokalnych, a także mechanizmy inicjowania troski mieszkańców o poziom bezpieczeństwa ich życia. Jednakże sama znajomość przez funkcjonariuszy Policji nowoczesnych metod tworzenia bezpieczeństwa lokalnego nie wystarcza.

Do ich wdrożenia niezbędne jest: szczegółowe rozpoznanie problemów z zakresu bezpieczeństwa lokalnego, pobudzanie aktywności społecznej do działań zapobiegawczych, wsparcie logistyczne i finansowe ze strony samorządów terytorialnych oraz konsekwentne i planowe działanie wszystkich podmiotów współdziałających podczas realizacji zadań zmierzających do poprawy poczucia bezpieczeństwa.

Aktywne i skuteczne działania Policji w powyższych obszarach winny przełożyć się zarówno na wzrost poczucia bezpieczeństwa lokalnych społeczności oraz zaufania do Policji, jak i poprawę wizerunku własnego.

Realizując zadania w roku 2014 Policja świdnicka kontynuowała współpracę z partnerami działającymi w zakresie poprawy bezpieczeństwa publicznego, a także partnerami w ramach własnych programów prewencyjnych oraz programów o zasięgu ogólnopolskim.

10. Pozyskane środki finansowe.

Lokalne samorządy i wskazywani partnerzy wsparły działania Komendy Powiatowej Policji w Świdnicy zmierzające do poprawy bezpieczeństwa publicznego (z całego powiatu) na łączną kwotę 360005,14 zł.



Zakończono również II etap remontu budynku Komendy przy ul. Jagiellońskiej w ramach programu standaryzacji jednostek Policji. Zakres prac obejmował między innymi remont elewacji budynku. W 2015 roku pozyskano środki w wysokości 152282,18 zł z przeznaczeniem na zakup wyposażenia biurowego.

POZYSKANE ŚRODKI NA WSPARCIE POLICJI ŚWIDNICKIEJ W 2015 ROKU



Ze środków samorządowych przeprowadzono natomiast inną inwestycję – remont schodów i utworzenie punktu recepcyjnego w budynku przy ul. Ofiar Oświęcimskich.

POZYSKANE ŚRODKI NA WSPARCIE POLICJI ŚWIDNICKIEJ W 2015 ROKU



III. Praca pionu ruchu drogowego.

W 2015 roku na terenie powiatu świdnickiego odnotowano łącznie 1657 zdarzeń drogowych, z czego 162 to wypadki drogowe z ofiarami w ludziach, a 1495 stanowiły kolizje drogowe. Na terenie miasta i gminy Świdnica było 71 wypadków i 829 kolizji.

W porównaniu do poprzedniego roku na terenie miasta i gminy Świdnica odnotowano wzrost ilości zdarzeń drogowych o 13 (dynamika 122,41%). Wzrost ilości całkowitej zdarzeń na wskazywanym terenie spowodowany był przede wszystkim wzrostem liczby kolizji o 30 (dynamika 103,75%).

W analizowanym okresie na terenie powiatu wzrost liczby wypadków drogowych nie przełożył się na wzrost ilości ofiar śmiertelnych. Odnotowano łącznie 2 ofiary śmiertelne mniej. Nastąpił również spadek ilości rannych z 193 w roku 2014 do 188 w roku 2015 co daje dynamikę 97,41%.

Na terenie miasta i gminy Świdnica odnotowano wzrost ilości rannych z 68 w roku 2014 do 76 w roku 2015 (dynamika 111,76%), a ilość ofiar śmiertelnych wzrosła z 5 do 6 w roku 2015.

Zestawienie ilości zdarzeń drogowych na terenie całego powiatu świdnickiego ze wskazaniem jednostek podległych KPP w Świdnicy z wyróżnieniem obszaru miasta i gminy Świdnica w 2015 roku przedstawia poniższa tabela:

Gmina/Rok	Liczba wypadków			Liczba zabitych			Liczba rannych			Liczba kolizji		
	2014	2015	dyn %	2014	2015	dyn %	2014	2015	dyn %	2014	2015	dyn %
DOBROMIERZ	5	8	160,00	1	0	0,00	4	13	325,00	57	46	80,70
JAWORZYNA ŚL.	7	3	42,86	1	0	0,00	9	5	55,56	52	61	117,31
MARCINOWICE	12	15	125,00	1	0	0,00	17	18	105,88	52	54	103,85
STRZEGOM	43	40	93,02	3	3	100,00	59	49	83,05	275	281	102,18
ŚWIDNICA RAZEM	58	71	122,41	5	6	120,00	68	76	111,76	798	829	103,75
ŚWIEBODZICE	17	17	100,00	0	1	-	25	19	76,00	169	154	91,12
ŻARÓW	8	8	100,00	2	1	50,00	11	8	72,73	59	70	118,64
OGÓŁEM	150	162	108,00	13	11	84,62	193	188	97,41	1462	1495	102,19

Poniższej tabela przedstawia ilości poszczególnych zdarzeń zarówno na terenie miasta jak i gminy Świdnica. Zauważyć można, że nastąpił wyraźny wzrost ilości kolizji a spadek ilości wypadków.

Świdnica	Liczba wypadków		Liczba zabitych		Liczba rannych		Liczba kolizji	
	2014	2015	2014	2015	2014	2015	2014	2015
Obszar miejski	45	51	2	1	52	54	617	626
Obszar wiejski	13	20	3	5	16	22	181	203
Razem	58	71	5	6	68	76	798	829

Przyczyny zaistniałych zdarzeń drogowych na terenie powiatu:

Powiat	Liczba Zdarzen	Liczba Wypadkow	Procent Wypadkow	Liczba Zabitych	Procent Zabitych	Liczba Rannych	Procent Rannych	Liczba Kolizji	Procent Kolizji
współwina uczestników ruchu	35	1	1%	0	0%	1	1%	34	2%
z innych przyczyn	293	15	9%	2	18%	14	7%	278	19%
z winy kierującego	1310	134	83%	8	73%	162	86%	1176	78%
z winy pieszego	23	12	7%	1	9%	11	6%	11	1%

Przyczyny zaistniałych zdarzeń drogowych na terenie miasta i gminy:

		Liczba Zdarzen	Liczba Wypadkow	Procent Wypadkow	Liczba Zabitych	Procent Zabitych	Liczba Rannych	Procent Rannych	Liczba Kolizji	Procent Kolizji
ŚWIDNICA - OBSZAR MIEJSKI		678	51	31%	1	9%	54	29%	627	42%
	Ogółem	678	51	31%	1	9%	54	29%	627	42%
	współwina uczestników ruchu	12	0	0%	0	0%	0	0%	12	1%
	z innych przyczyn	58	1	1%	0	0%	1	1%	57	4%
	z winy kierującego	601	45	28%	1	9%	48	26%	556	37%
	z winy pieszego	7	5	3%	0	0%	5	3%	2	0%
ŚWIDNICA - OBSZAR WIEJSKI		223	20	12%	5	45%	22	12%	203	14%
	Ogółem	223	20	12%	5	45%	22	12%	203	14%
	współwina uczestników ruchu	9	0	0%	0	0%	0	0%	9	1%
	z innych przyczyn	65	3	2%	1	9%	2	1%	62	4%
	z winy kierującego	146	16	10%	3	27%	20	11%	130	9%
	z winy pieszego	3	1	1%	1	9%	0	0%	2	0%

Wśród głównych przyczyn zdarzeń drogowych wymienić należy nieudzielenie pierwszeństwa przejazdu, niezachowanie bezpiecznej odległości między pojazdami, nieprawidłowe manewry – cofanie oraz niedostosowanie prędkości do warunków ruchu.

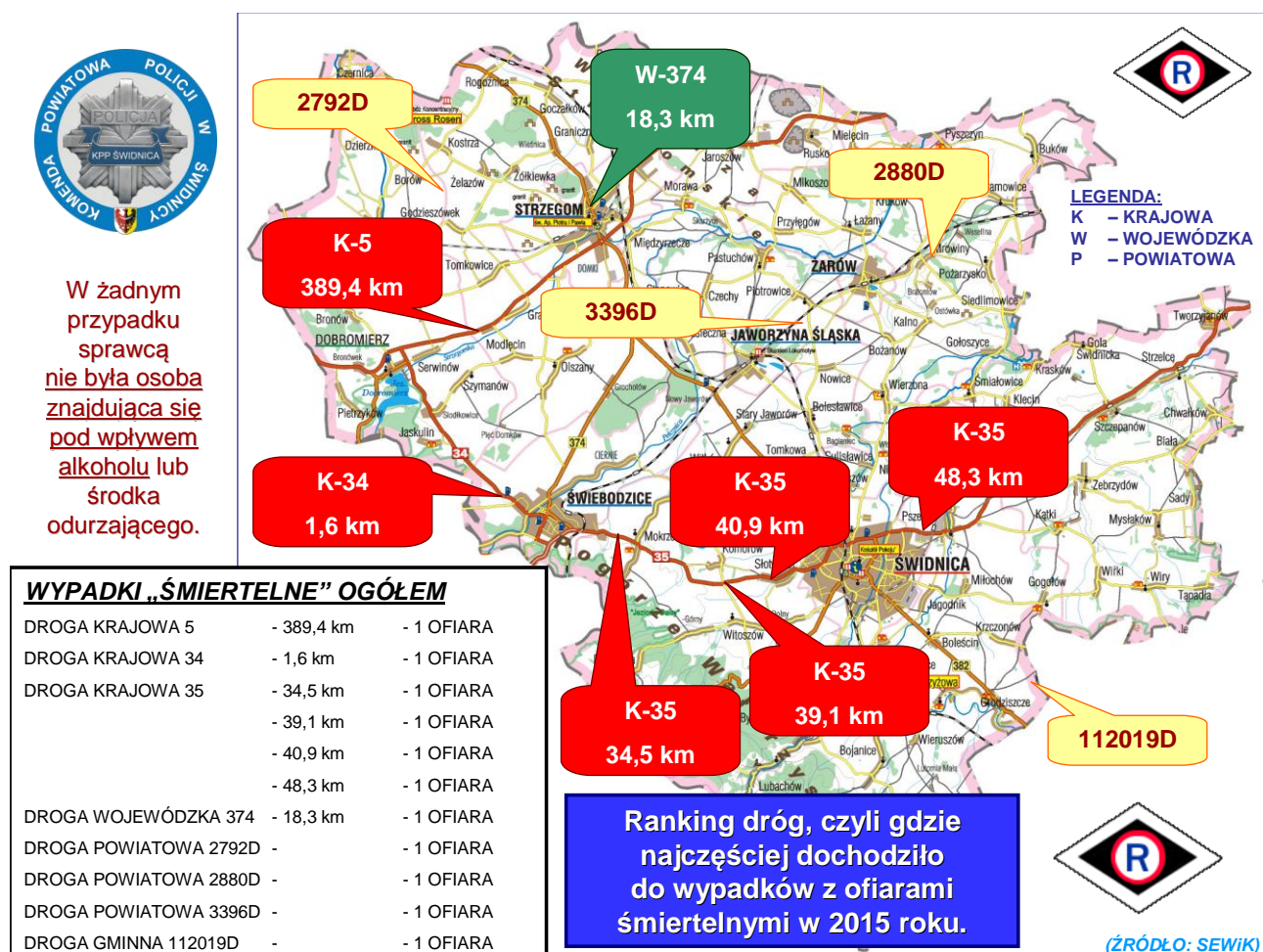
Na obszarze miasta i gminy Świdnica w 2015 roku przyczyny powstawania zdarzeń z winy kierującego przedstawia powyższa tabela.

		Rok 2015				
		Liczba Zdarzen	Liczba Wypadkow	Liczba Zabitych	Liczba Rannych	Liczba Kolizji
ŚWIDNICA - OBSZAR MIEJSKI	Nieudzielenie pierwszeństwa przejazdu	145	10	0	10	135
	Niezachowanie bezp. odl. między pojazdami	139	4	0	4	135
	Nieprawidłowe: cofanie	121	2	0	2	119
	Niedostosowanie prędkości do warunków ruchu	47	4	1	5	43
	Nieprawidłowe: omijanie	40	0	0	0	40
	Nieprawidłowe: skręcanie	26	1	0	2	25
	Nieprawidłowe: zmienianie pasa ruchu	25	0	0	0	25
	Nieudzielenie pierwszeństwa pieszemu	15	12	0	13	3
	Wjazd przy czerwonym świetle	10	1	0	1	9
	Nieustąpienie pierwszeństwa pieszemu na przejściu dla pieszych	9	4	0	4	5
	Nieprawidłowe: wymijanie	8	0	0	0	8
	Nieprawidłowe: wyprzedzanie	8	1	0	1	7
	Jazda po niewłaściwej stronie drogi	5	1	0	1	4
	Nieprzestrzeganie innych sygnałów	5	0	0	0	5
	Gwałtowne hamowanie	3	2	0	2	1
	Nieprawidłowe: zatrzymywanie, postój	3	0	0	0	3
	Nieprawidłowe: przejeżdżanie przejścia dla pieszych	2	2	0	2	0
	Nieprawidłowe: Zawracanie	2	0	0	0	2
	Nieustąpienie pierwszeństwa pieszemu w innych okolicznościach	1	1	0	1	0
	Zmęczenie, zaśnięcie	1	0	0	0	1
ŚWIDNICA - OBSZAR WIEJSKI	Niedostosowanie prędkości do warunków ruchu	38	9	1	14	29
	Niezachowanie bezp. odl. między pojazdami	34	1	0	1	33
	Nieudzielenie pierwszeństwa przejazdu	25	2	1	1	23
	Nieprawidłowe: wymijanie	21	1	0	1	20
	Nieprawidłowe: wyprzedzanie	19	1	0	2	18
	Nieprawidłowe: cofanie	8	0	0	0	8
	Nieprawidłowe: skręcanie	6	0	0	0	6
	Nieprawidłowe: omijanie	3	0	0	0	3
	Zmęczenie, zaśnięcie	3	0	0	0	3
	Jazda po niewłaściwej stronie drogi	2	0	0	0	2
	Nieprawidłowe: zatrzymywanie, postój	1	1	0	1	0
	Nieprzestrzeganie innych sygnałów	1	0	0	0	1
	Nieudzielenie pierwszeństwa pieszemu	1	0	0	0	1
	Nieustąpienie pierwszeństwa pieszemu na przejściu dla pieszych	1	1	1	0	0

Natomiast z winy pieszego przedstawia tabela załączona niżej.

		Rok 2015				
		Liczba Zdarzeń	Liczba Wypadków	Liczba Zabitych	Liczba Rannych	Liczba Kolizji
ŚWIDNICA - OBSZAR MIEJSKI	Chodzenie nieprawidłową stroną drogi	1	1	0	1	0
	Nieostrożne wejście na jezdnię: przed jadącym pojazdem	7	3	0	3	4
	Wejście na jezdnię przy czerwonym świetle	1	1	0	1	0
ŚWIDNICA - OBSZAR WIEJSKI	Chodzenie nieprawidłową stroną drogi	1	1	1	0	0
	Nieostrożne wejście na jezdnię: przed jadącym pojazdem	1	0	0	0	1
	Nieostrożne wejście na jezdnię: zza pojazdu, przeszkody	1	0	0	0	1

Na terenie powiatu przeprowadzono analizę miejsc, w których doszło do wypadków drogowych z ofiarami śmiertelnymi na miejscu zdarzenia. Poniższy diagram przedstawia te miejsca z dokładnością do hektometra.



Z powyższego wynika, że najwięcej wypadków dochodzi na drogach krajowych, gdzie odbywa się wzmożony ruch kołowy.

Na terenie miasta najczęściej zdarzeń drogowych odnotowano na ulicach przestawionych poniżej:

ROK 2015		Liczba Zdarzen	Liczba Wypadkow	Liczba Zabitych	Liczba Rannych	Liczba Kolizji
ŚWIDNICA - OBSZAR MIEJSKI	WROCŁAWSKA	39	4	0	5	35
	WESTERPLATTE	38	5	0	5	33
	ESPERANTYSTÓW	36	2	0	2	34
	LUDWIKA ZAMENHOFA	36	4	0	4	32
	WAŁBRZYSKA	26	1	0	1	25
	MIKOŁAJA KOPERNIKA	25	5	0	5	20
	WŁADYSŁAWA SIKORSKIEGO	21	1	0	1	20
	KOMUNARDÓW	19	2	0	3	17
	OFIAR OŚWIĘCIMSKICH	17	4	0	4	13
	WALERIANA ŁUKASIŃSKIEGO	16	1	0	1	15
	STEFANA ŻEROMSKIEGO	15	1	0	1	14
	ALEJA NIEPODLEGŁOŚCI	13	1	0	1	12
	KAZIMIERZA WIELKIEGO	13	2	0	2	11
	KAZIMIERZA PUŁASKIEGO	12	0	0	0	12
	WODNA	12	1	0	1	11
	SZARYCH SZEREGÓW	11	1	0	1	10
	MARII KONOPNICKIEJ	9	0	0	0	9
	MARII SKŁODOWSKIEJ-CURIE	9	0	0	0	9
	PIONIERÓW	9	0	0	0	9
	PLAC MICHAŁA DRZYMAŁY	9	0	0	0	9
	IGNACEGO PRĄDZYŃSKIEGO	8	0	0	0	8
	MIŁEGO DNIA	8	0	0	0	8
	PLAC GRUNWALDZKI	8	0	0	0	8
	RÓWNA	8	1	1	0	7
	DŁUGA	7	0	0	0	7
	PLAC ŚW. MAŁGORZATY	7	0	0	0	7
	PRZEMYSŁOWA	7	2	0	2	5
ŚLĄSKA	7	1	0	1	6	
BARTOSZA GŁOWACKIEGO	6	0	0	0	6	

Na wyżej wymienionym zestawieniu ujętych jest tylko kilkanaście ulic z ponad 300 na terenie miasta.

Widać z powyższej tabeli, że najczęściej zdarzeń odnotowujemy na głównych ciągach komunikacyjnych miasta, gdzie przeważają kolizje drogowe.

Innym, niezwykle istotnym zagadnieniem mającym ogromny wpływ na bezpieczeństwo w ruchu drogowym jest trzeźwość uczestników ruchu. Z przeprowadzanych bieżących analiz wynika, że pomimo ich systematycznej eliminacji z ruchu drogowego nietrzeźwych kierujących odnotowujemy stale wysoką liczbę osób zatrzymanych do tego przestępstwa.

W roku 2015 funkcjonariusze Policji świdnickiej odnotowali taką samą ilość zatrzymanych nietrzeźwych kierujących pojazdami po drogach miasta i gminy Świdnica – 131 osób. Pomimo tego na drogach gminy miejskiej i wiejskiej Świdnica poruszało się ponad 1/3 nietrzeźwych kierujących z całego powiatu.

JEDNOSTKA	"GU" - NIETRZEŹWI KIERUJĄCY			
	2014	2015	RÓŻN	DYN.
ŚWIDNICA	131	131		100,00%
ŚWIEBODZICE	37	48	11	129,73%
STRZEGOM	72	102	30	141,67%
ŻARÓW	31	34	3	109,68%
JAWORZYNA ŚL.	18	15	-3	83,33%
MARCINOWICE	16	20	4	125,00%
DOBROMIERZ	19	14	-5	73,68%
POWIAT	324	364	40	112,35%

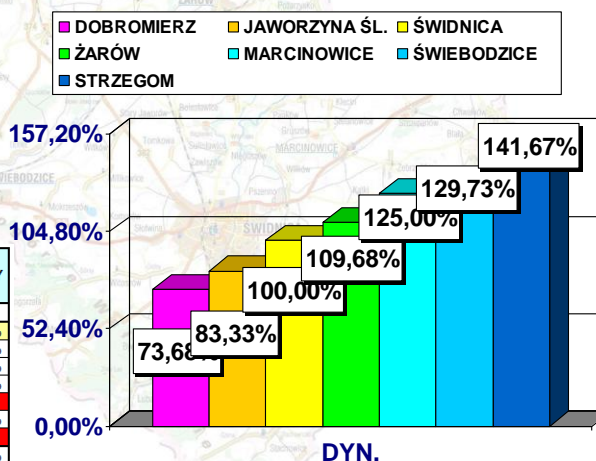


NIETRZEŹWI KIERUJĄCY (Ogółem GU)



Dynamika zatrzymań w roku 2015 w całym powiecie wyniosła **112,35 %**

JEDNOSTKA	"GU" - NIETRZEŹWI KIERUJĄCY			
	2014	2015	RÓŻN	DYN.
ŚWIDNICA	131	131		100,00%
ŚWIEBODZICE	37	48	11	129,73%
STRZEGOM	72	102	30	141,67%
ŻARÓW	31	34	3	109,68%
JAWORZYNA ŚL.	18	15	-3	83,33%
MARCINOWICE	16	20	4	125,00%
DOBROMIERZ	19	14	-5	73,68%
POWIAT	324	364	40	112,35%



(ŹRÓDŁO: BIULETYN KSIP)

Dynamikę zatrzymań nietrzeźwych uczestników ruchu drogowego przedstawia powyższy wykres. Dla miasta i gminy Świdnica dynamika w roku 2015 wyniosła 100%.

Kierownictwo Komendy, mając świadomość zagrożeń jakie stwarzają nietrzeźwi uczestnicy ruchu drogowego kierując funkcjonariuszy (zwłaszcza z powiększonego Wydziału Ruchu Drogowego) do służby jako priorytetowe zadanie zlecają wykluczanie z ruchu kołowego osób prowadzących pojazdy pod wpływem alkoholu lub środków odurzających.

ZMIANA PRZEPISÓW PRAWA DOTYCZĄCYCH NIETRZEŻYWYCH KIERUJĄCYCH

Art. 87. § 1. Kto, znajdując się w stanie po użyciu alkoholu lub podobnie działającego środka, prowadzi pojazd mechaniczny w ruchu lądowym, wodnym lub powietrznym (...),

§ 1a. Tej samej karze podlega, kto, znajdując się w stanie nietrzeźwości lub pod wpływem podobnie działającego środka, prowadzi na drodze publicznej, w strefie zamieszkania lub w strefie ruchu inny pojazd niż określony w § 1.

§ 2. Kto, znajdując się w stanie po użyciu alkoholu lub podobnie działającego środka, prowadzi na drodze publicznej, w strefie zamieszkania lub strefie ruchu inny pojazd niż określony w § 1 (...)

Funkcjonariusze KPP Świdnica w roku 2015 ujawnili łącznie **53** wykroczenia z art. 87 §1a i art. 87 §2, przy czym skierowano **21** wniosków o ukaranie oraz nałożono **32** mandaty karne.



Przepis ten wszedł w życie od 11 kwietnia 2015 roku.

ZMIANA PRZEPISÓW PRAWA DOTYCZĄCYCH KIERUJĄCYCH, KTÓRZY PRZEKROCZYLI DOZWOLONĄ PRĘDKOŚĆ O 50 km/h PORUSZAJĄC SIĘ POJAZDEM NA OBSZARZE ZABUDOWANYM

Funkcjonariusze Wydziału Ruchu Drogowego Komendy Powiatowej Policji w Świdnicy zatrzymali łącznie **88** uprawnień do kierowania uczestnikom ruchu drogowego popełniającym tego typu wykroczenie.



W świetle nowych przepisów Starosta Powiatowy zatrzymuje prawo jazdy na okres 3 miesięcy za pierwszym popełnionym wykroczeniem, w przypadku ponownego wykroczenia okres zatrzymania prawa jazdy zostaje wydłużony do 6 miesięcy.

Starosta wydaje decyzję o cofnięciu uprawnień do kierowania osobom, które w okresie 2 lat od dnia wydania im po raz pierwszy prawa jazdy dopuściły jednego przestępstwa przeciwko bezpieczeństwu w komunikacji (np. spowodowanie wypadku drogowego, kierowanie pojazdem w stanie nietrzeźwości) lub trzech wykroczeń polegających na spowodowaniu zagrożenia bezpieczeństwa w ruchu drogowym, kierowaniu w staniu po użyciu alkoholu lub przekroczeniu prędkości powyżej 30 km/h.

Art. 102 pkt 2) ust. 1c i 1d. Ustawy z dnia 5 stycznia 2011 r. o kierujących pojazdami.

Wyk. 2 egz.

1 egz. – Urząd Miejski w Świdnicy

1 egz. – KPP Świdnica

Opr. AM/PS

KOMENDANT POWIATOWY POLICJI
w Świdnicy
p.o.
Janusz Cygal
m. inż. Janusz Cygal